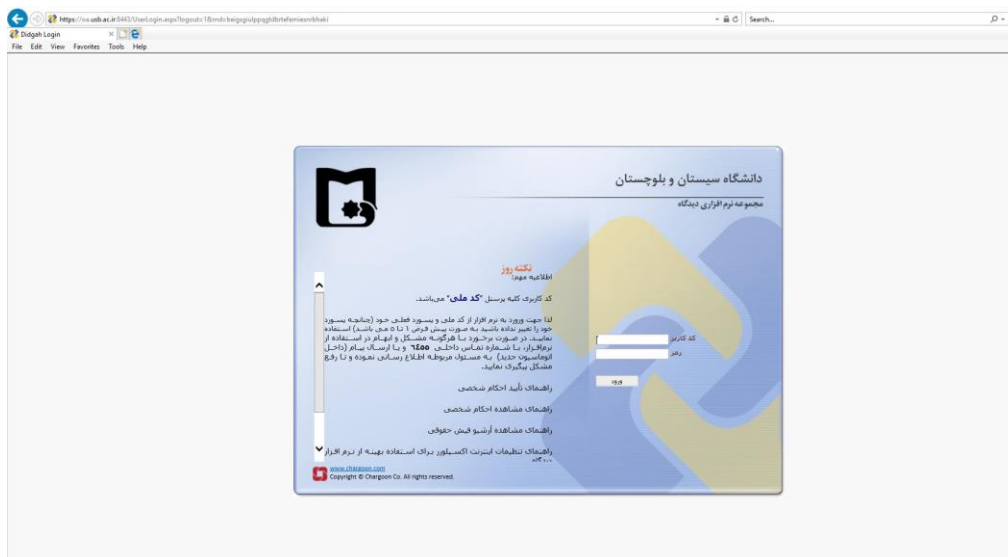
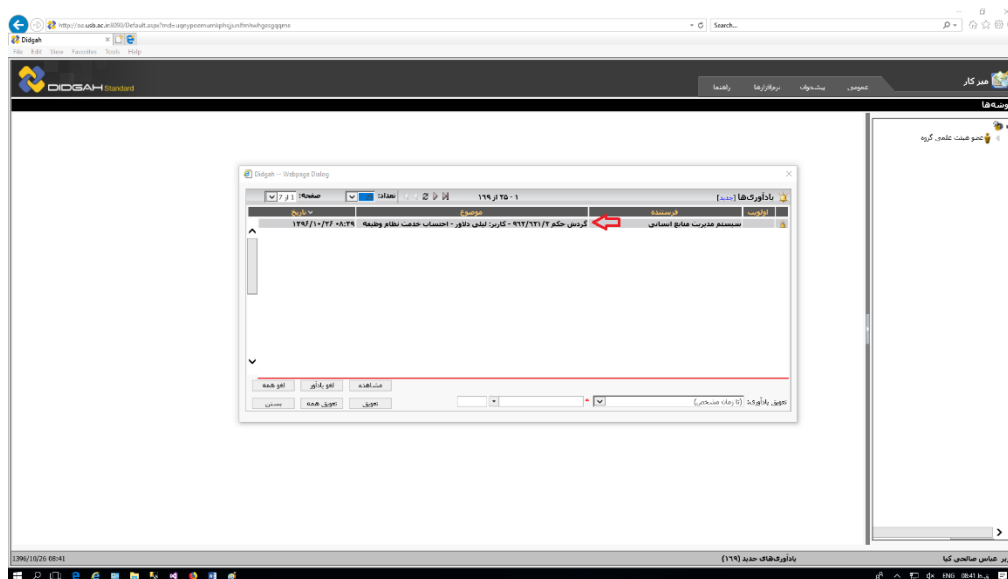


تایید احکام پرسنلی

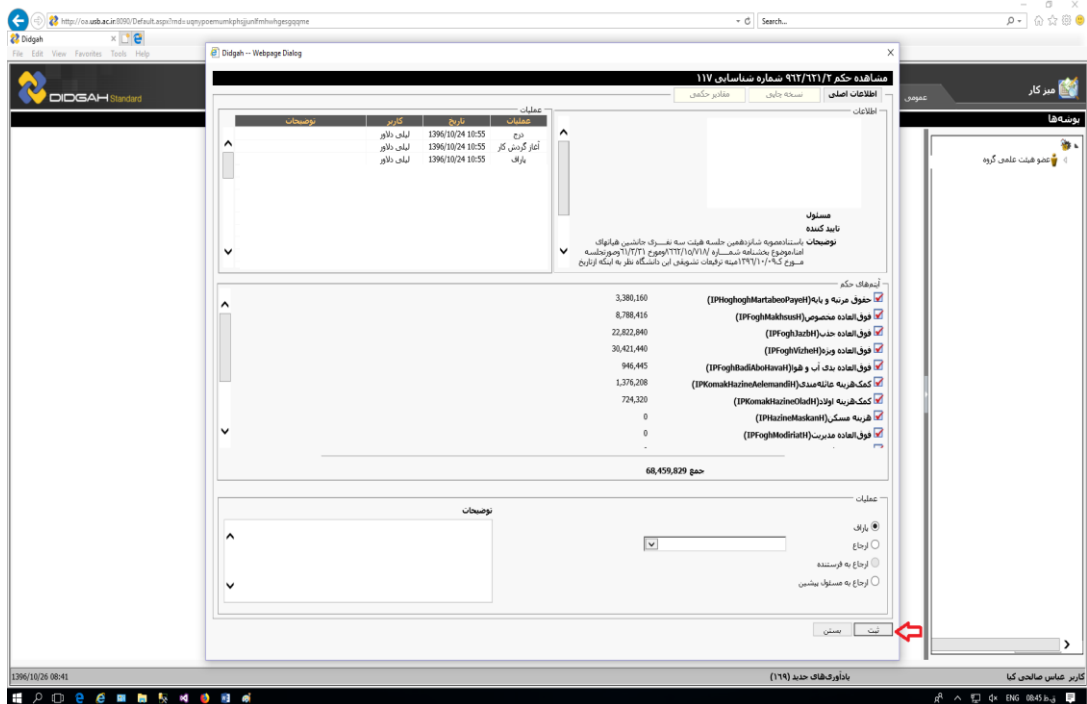
برای تایید احکام پرسنلی خود از طریق مرور اینترنت اکسپلورر (Internet Explorer) اقدام نمایید توجه داشته باشید که تنظیمات مرورگرتان برای استفاده از سامانه چارگون اگر قبلا انجام نداده اید، اکنون از طریق فایل راهنمای تنظیمات عمومی انجام داده و سپس از طریق آدرس <http://oa.usb.ac.ir:8443> وارد سامانه چارگون شده، مطابق شکل زیر صفحه لاگین مجموعه نرم افزاری دیدگاه برایتان باز خواهد شد:



در پنجره ای که باز می شود، نام کاربری و کلمه عبور خود را در سامانه چارگون وارد نمایید.



حال بر روی یادآوری که در شکل بالا می بینید کلیک کرده تا باز شود و بر روی گزینه **مشاهده مرجع** کلیک کنید سپس می توانید کلیه آیتم های حکم خود را مشاهده و سپس مطابق شکل زیر تایید نمایید.



گزینه ثبت را کلیک کرده و امضا را انتخاب می کنیم و حکم تایید می شود.

